



中国债券市场周报

(2019年01月07日—2019年01月13日)

大公国际【2019】02期

目录

1. 国内经济新闻	2
2. 国际经济新闻	5
3. 宏观经济形势分析	7
4. 货币政策与货币市场	8
5. 债券市场	9
附录	11

联系方式

电 话：010-51087768
传 真：010-84583355
客服电话：4008-84-4008
电子邮件：bondmarkets@dagongcredit.com

核心观点

- 2018年12月份，CPI同比上涨1.9%，环比与上月持平；PPI同比上涨0.9%，环比下降1.0%；
- 本周，央行公开市场7天净回笼资金800.00亿元；利率持续稳定在2.55%；
- 本周，货币市场利率与上周末相比，各期限资金利率普遍下跌；
- 本周，大公评级的新发行债券共5只。其中，短期融资券4只、中期票据1只；总规模62.00亿元。

1. 国内经济新闻

1.1 宏观经济政策

- 1月08日，国务院办公厅发布《关于推广第二批支持创新相关改革举措的通知》。推广的改革举措中科技金融创新方面有5项：区域性股权市场设置科技创新专板；推动政府股权基金投向种子期、初创期企业的容错机制；以协商估值、坏账分担为核心的中小企业商标质押贷款模式；创新创业团队回购地方政府产业投资基金所持股权的机制；
- 1月09日，国务院常务会议决定，再推出一批针对小微企业的普惠性减税措施，减税政策可追溯至2019年1月1日，实施期限暂定三年，预计每年可再为小微企业减负约2,000亿元；要落实好日前宣布的全面降准措施，继续实施稳健的货币政策，不搞“大水漫灌”；要加快地方政府专项债券发行使用进度，发挥专项债对当前稳投资促消费的重要作用；
- 1月11日，国家发展改革委员会、财政部、自然资源部等9个部门近日印发《建立市场化、多元化生态保护补偿机制行动计划》。该文件设定的总体要求包括：到2020年，市场化、多元化生态保护补偿机制初步建立，全社会参与生态保护的积极性有效提升，受益者付费、保护者得到合理补偿的政策环境初步形成。到2022年，市场化、多元化生态保护补偿水平明显提升，生态保护补偿市场体系进一步完善，生态保护和受益者互动关系更加协调，成为生态优先、绿色发展的有力支撑。重点任务包括：建立市场化、多元化生态保护补偿机制要健全资源开发补偿、污染物减排补偿、水资源节约补偿、碳排放权抵消补偿制度，合理界定和配置生态环境权利，健全交易平台，引导生态受益者对生态保护者的补偿。积极稳妥发展生态产业，建立健全绿色标识、绿色采购、绿色金融、绿色利益分享机制，引导社会投资者对生态保护者的补偿等；
- 1月13日，人力资源社会保障部发布公告，2019年将采取一系列措施来稳定就业；将加快研究降低社会保险费率的实施方案，加大失业保险费返还的力度和幅度，对不裁员或少裁员的参保企业，可返还其上年度实际缴纳失业保险费的50.0%；提高创业担保贷款额度，将个人申请额度从10.00万元提高到15.00万元，小微企业申请额度从200.00万元提高到300.00万元；开展大规模职业技能培训，放宽企业职工申领技能补贴的条件；确保“零就业家庭”动态清零。

1.2 宏观经济数据

- 1月07日，中国基金业协会公布数据，截至2018年末，基金管理公司及其子公司、证券公司及其子公司、期货公司及其子公司、私募基金管理机构资产管理业务总规模约50.50万亿元。公募基金管理机构管理的公募基金5,629只，份额12.90万亿元，规模约13.00万亿元。私募资产管理计划规模总计约24.90万亿元，其中证券公司及其子公司资管规模13.40万亿元（含证券公司私募子公司私募基金），基金管理公司资管规模6.00万亿元（含养老金），基金子公司资管规模5.30万亿元，期货公司及其子公司资产管理业务规模1,249.00亿元；



- 1月07日，国家外汇管理局公布数据，2018年12月份，中国外汇储备30,727.12亿美元，环比增加110.15亿美元，为连续两个月增加，预期30,700.00亿美元，前值30,616.97亿美元；
- 1月08日，国家统计局公布数据，2017年，经核算，全国体育产业总规模（总产出）为2.20万亿元，增加值为0.78万亿元。从名义增长看，总产出较上年增长15.7%，增加值增长了20.6%。从体育产业内部结构看，体育用品及相关产品制造的总产出和增加值最大，分别为13,509.20亿元和3,264.60亿元，增长速度分别为12.9%和14.0%。体育服务业（除体育用品及相关产品制造、体育场地设施建设外的9大类）继续保持快速发展势头，增加值在体育产业中所占比重继续上升，从2016年的55.0%上升到2017年的57.0%，其中直接与公众体育消费相关的体育竞赛表演活动、体育健身休闲活动增长突出，增长速度分别达到39.2%和47.5%；
- 1月09日，农村农业部公布数据，2018年1-11月份，中国农产品进出口额1,982.3亿美元，同比增长9.0%。其中，出口720.70亿美元，增长6.5%；进口1,261.60亿美元，增长10.5%；贸易逆差540.90亿美元，增长16.5%；
- 1月09日，乘用车市场信息联席会公布数据，2018年，中国广义乘用车零售销量2,272万辆，同比减少6.0%，为逾20年来首次年度下跌；2018年12月份，广义乘用车零售销量226万辆，同比减少19.0%；
- 1月10日，国家统计局公布数据，2018年12月份，全国居民消费价格同比上涨1.9%；其中，城市上涨1.9%，农村上涨1.9%；食品价格上涨2.5%，非食品价格上涨1.7%；消费品价格上涨1.7%，服务价格上涨2.1%。全国居民消费价格环比与上月持平；其中，城市和农村均与上月持平；食品价格上涨1.1%，非食品价格下降0.2%；消费品和服务价格均与上月持平；
- 1月10日，国家统计局公布数据，2018年12月份，全国工业生产者出厂价格同比上涨0.9%，环比下降1.0%；工业生产者购进价格同比上涨1.6%，环比下降0.9%。全年工业生产者出厂价格较上年上涨3.5%，工业生产者购进价格上涨4.1%；
- 1月10日，国家知识产权局公布数据，2018年，中国发明专利申请量为154.2万件，共授权发明专利43.2万件，其中国内发明专利授权34.6万件；商标注册申请量为737.1万件，商标注册量500.7万件，其中国内商标注册479.7万件；批准保护地理标志产品67个，注册地理标志商标961件，核准使用地理标志产品专用标志企业223家；集成电路布图设计发证3,815件，同比增长42.9%；
- 1月11日，银保监会公布数据，截至2018年12月末，银行业境内总资产261.40万亿元，同比增长6.4%；信贷质量基本稳定，不良贷款处置力度加大，商业银行不良贷款余额2.00万亿元，不良贷款率1.9%；银行业各项贷款余额达140.60万亿元，同比增长12.6%，债券投资45.20万亿元，同比增长14.1%；贷款和债券投资占总资产的比重分别较上年末上升3.0个和1.2个百分点；保险业风险保障功能有效发挥，服务能力不断提升，初步统计，保险业总资产18.00万亿元，同比增长



7.2%。2018年，原保险保费收入3.80万亿元，同比增长3.9%；赔款与给付支出1.20万亿元，同比增长9.8%；

- 1月13日，中国人力资源和社会保障部公布数据，2018年，城镇新增就业达到1,361万人，同比增加10万人，已连续六年超过1,300万人。失业率保持在低位。年末城镇登记失业率为3.8%，降至近年来的低位。

1.3 债市新闻

- 1月07日，国际评级机构标普全球发布消息，授予宝龙地产控股有限公司（宝龙地产：“B+”/“稳定”）拟发行的优先无抵押美元债券长期债项评级“B”，评级展望为“稳定”。该中国开发商计划将所筹资金用于现有债务的再融资；
- 1月07日，国家开发银行发布消息，根据中国人民银行相关批复，定于2019年1月08日通过中国人民银行债券发行系统增发2018年第九期1年期、第十二期3年期、第十四期7年期金融债券分别不超过100.00亿元、80.00亿元和60.00亿元，总量不超过240.00亿元，最终以实际中标量（债券面值）为准；
- 1月08日，国际评级机构标普全球发布消息，授予中骏集团控股有限公司(01966.HK)拟发行的优先无抵押美元债券长期债项评级“B”。该中国开发商计划将所筹净资金主要用于部分现有境外债务的再融资；
- 1月09日，国际评级机构惠誉发布消息，授予中国房企广州富力地产股份有限公司（富力地产，“BB-”/“负面”）票息率8.75%、2021年到期的5亿美元高级票据“BB-”的最终评级。该票据构成富力地产的直接、高级无抵押债务，因此其评级与公司的高级无抵押评级一致；
- 1月09日，国家开发银行发布消息，根据中国人民银行相关批复，定于2019年1月10日通过中国人民银行债券发行系统增发2018年第十一期5年期金融债券和2019年第五期10年期金融债券。其中2018年第十一期5年期金融债券基本发行量70.00亿元，上弹发行量不超过90.00亿元，下弹发行量50.00亿元，最终以实际中标量（债券面值）为准；2019年第五期10年期金融债券基本发行量130.00亿元，上弹发行量不超过150.00亿元，下弹发行量110.00亿元，最终以实际中标量（债券面值）为准；
- 1月09日，国际评级机构惠誉发布消息，授予新奥生态控股股份有限公司（新奥股份，“BB”/“稳定”）拟发行高级无抵押票据“BB(EXP)”的预期评级。拟发行美元票据将由新能（香港）能源投资有限公司（新能香港）的全资子公司ENN Clean Energy International Investment Limited 发行——新能香港为新奥股份的全资子公司。拟发行票据将由新奥股份担保，并将构成该公司的高级无抵押债务，与该公司的所有其他无抵押、非次级债务处于同等受偿顺序；



- 1月09日，国家开发银行发布消息，根据中国人民银行相关批复，定于2019年1月15日通过中国人民银行债券发行系统增发2018年第十四期7年期和2019年第一期1年期分别不超过60.00亿元和60.00亿元；发行2019年第二期3年期金融债券，基本发行量60.00亿元，上弹发行量不超过80.00亿元，下弹发行量40.00亿元，最终以实际中标量（债券面值）为准。本次发行的2019年第二期3年期金融债券为预发行交易的标的债券，采用弹性招标方式发行；
- 1月10日，国际评级机构穆迪发布消息，穆迪投资者服务公司已向新奥生态控股股份有限公司（新奥股份，“Ba2”/“稳定”）全资子公司 ENN Clean Energy International Investment Limited 拟发行的美元高级无抵押票据授予“Ba2”评级，上述票据由新奥股份提供无条件及不可撤销担保。评级展望为“稳定”；
- 1月10日，中国进出口银行发布消息，根据《中国人民银行金融市场司关于回复中国进出口银行金融债券临时发行额度申请的函》（银市函〔2018〕3063号），定于2019年1月10日上午通过中国人民银行债券发行系统，发行2019年第一期及增发2018年第九期、第十期和第十三期金融债券。四期均为固定利率金融债，发行期限分别为1年、3年、6年和10年，发行金额均不超过30.00亿元，发行价格通过2018年度中国进出口银行全国银行间债券市场金融债券承销团竞标确定；
- 1月10日，国际评级机构标普全球发布消息，授予融创中国控股有限公司（融创中国：“B+”/“正面”）拟发行的优先无抵押美元债券长期债项评级“B”。该中国开发商计划将所筹净资金主要用于现有债务的再融资；
- 1月10日，国际评级机构标普全球发布消息，授予RKPF Overseas 2019(B) Ltd. 计划发行的美元优先无抵押债券长期债项评级“BB-”。路劲基建有限公司（路劲基建；“BB-”/“稳定”）为上述债券提供担保。路劲基建为一家中国房地产开发商，兼营收费公路运营业务。该公司计划将发债所筹资金用于现有债务再融资；
- 1月10日，国际评级机构惠誉发布消息，授予融创中国控股有限公司（融创，“BB-”/“稳定”）票息率8.375%、2021年到期的6亿美元高级票据“BB-”的最终评级。该票据构成融创的直接、高级无抵押债务，因此其评级与融创的高级无抵押评级一致。该最终评级是惠誉在收到与已收到文件相符的最终文件后授予，与2019年1月09日授予的预期评级一致。

2. 国际经济新闻

- 1月07日，Markit发布数据，2018年12月份，经季调后，日本服务业采购经理指数(PMI)为51.0%，环比下降1.3个百分点，创10月份以来新低。商业信心保持上升态势，就业增速达10月份以来最高；
- 1月07日，日本央行发布数据，2018年12月份，日本基础货币为 497.00万亿日元，同比增长4.8%；



- 1月08日，澳大利亚统计局发布数据，2018年11月份，经季调后，澳大利亚商品及服务贸易账户盈余19.25亿澳元，环比减少8,800.00万澳元；
- 1月08日，美国劳工部发布“职位空缺与劳动周转调查（JOLTs）”数据，2018年11月份，经季调后，职位空缺688.8万，环比下降24.3万，同比上升95.7万；招聘人数571.0万，环比下降21.8万，同比上升20.5万；离职人数550.7万，环比下降11.4万，同比上升25.4万；
- 1月08日，瑞士联邦统计局发布数据，2018年11月份，经季调后，瑞士零售销售同比下降0.5%，环比上升0.2%；
- 1月09日，澳大利亚统计局发布数据，2018年11月份，经季调后，澳大利亚营建许可环比下降9.1%；
- 1月09日，德国联邦统计局发布数据，2018年11月份，德国货物贸易顺差205.00亿欧元；其中，出口额为1,163.00亿欧元，同比保持不变；进口额为957.00亿欧元，同比增长3.6%。经季节和日历调整后，德国货物贸易顺差190.00亿欧元；其中，出口环比下降0.4%，进口环比下降1.6%；
- 1月09日，法国国家统计局发布数据，2018年12月份，法国消费者信心指数为87.0%，环比下降4.0个百分点，为2014年11月份以来的最低水平，明显低于长期平均水平100.0%；
- 1月09日，欧盟统计局发布数据，2018年11月份，经季调后，欧盟失业率为6.7%，环比持平，同比下降0.6个百分点，为2000年1月份以来最低值；欧元区失业率为7.9%，环比下降0.1个百分点，同比下降0.8个百分点，为2008年10月份以来最低值；
- 1月09日，美国能源信息署（EIA）发布数据，2018年12月31日-2019年1月4日，美国汽油库存为2.48亿桶，环比上升810万桶，同比上升1,070万桶；原油库存为10.89亿桶，环比下降170万桶，同比上升560万桶；精炼油库存为1.40亿桶，环比上升1,060万桶，同比下降300万桶；
- 1月09日，加拿大央行发布利率决议称，维持隔夜拆借利率1.75%不变，相应地，银行利率为2.00%，存款利率为1.50%；
- 1月10日，日本内阁府发布数据，2018年11月份，日本领先指数初值为99.3%，一致指数初值为103.0%，滞后指数初值为104.0%；
- 1月10日，法国统计局发布数据，2018年11月份，经季节和工作日调整后，法国工业产出环比下降1.3%，其中制造业产出下降1.4%。2018年9月-11月份，法国工业产出同比下降1.2%，制造业产出同比下降1.4%；
- 1月11日，澳大利亚统计局发布数据，2018年11月份，经季调后，澳大利亚零售销售环比增长0.4%，连续两个月上涨；



- 1月11日，日本财务省发布数据，2018年11月份，日本经常账户盈余7,572.00亿日元，其中，货物与服务贸易账户赤字5,470.00亿日元；初次收入账户盈余14,388.00亿日元，同比上升8.2%；二次收入账户赤字1,346.00亿日元，同比下降35.2%；
- 1月11日，新西兰国家统计局发布数据，2018年11月份，经季调后，新西兰营建许可环比下降2.0%。截至2018年11月份，新西兰共发放营建许可32,783户，同比增长5.3%。

3. 宏观经济形势分析

3.1 2018年12月份，CPI同比上涨1.9%，环比与上月持平；PPI同比上涨0.9%，环比下降1.0%。

2018年12月份，国家统计局公布数据，全国居民消费价格(CPI)同比上涨1.9%。其中，城市上涨1.9%，农村上涨1.9%；食品价格上涨2.5%，非食品价格上涨1.7%；消费品价格上涨1.7%，服务价格上涨2.1%。12月份，全国居民消费价格环比与上月持平。其中，城市和农村均与上月持平；食品价格上涨1.1%，非食品价格下降0.2%；消费品和服务价格均与上月持平。全年全国居民消费价格上涨2.1%。

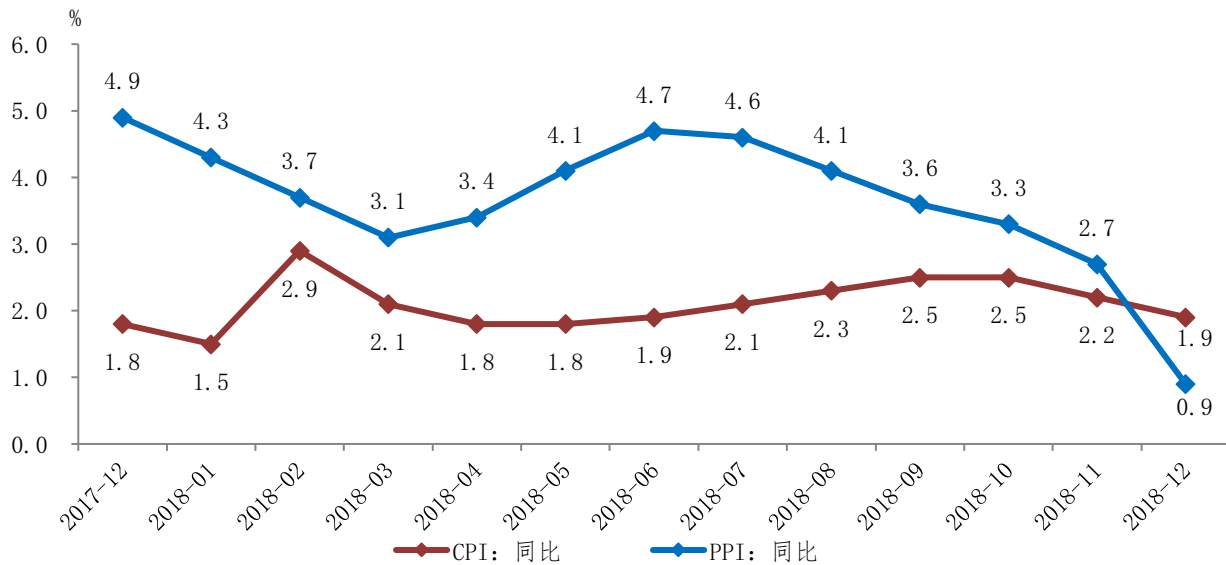
同比来看，12月份，食品烟酒价格同比上涨2.4%，影响居民消费价格指数(CPI)上涨约0.72个百分点。其中，鲜果价格上涨9.4%，影响CPI上涨约0.16个百分点；禽肉类价格上涨5.4%，影响CPI上涨约0.06个百分点；鲜菜价格上涨4.2%，影响CPI上涨约0.10个百分点；水产品价格上涨2.0%，影响CPI上涨约0.04个百分点；畜肉类价格上涨0.8%，影响CPI上涨约0.04个百分点（猪肉价格下降1.5%，影响CPI下降约0.04个百分点）；粮食价格上涨0.5%，影响CPI上涨约0.01个百分点；鸡蛋价格下降1.4%，影响CPI下降约0.01个百分点。

环比来看，12月份，食品烟酒价格环比上涨0.8%，影响CPI上涨约0.22个百分点。其中，鲜菜价格上涨3.7%，影响CPI上涨约0.09个百分点；鲜果价格上涨1.9%，影响CPI上涨约0.03个百分点；禽肉类价格上涨1.3%，影响CPI上涨约0.02个百分点；水产品价格上涨1.1%，影响CPI上涨约0.02个百分点；畜肉类价格上涨0.9%，影响CPI上涨约0.04个百分点（猪肉价格上涨0.7%，影响CPI上涨约0.02个百分点）；鸡蛋价格下降1.5%，影响CPI下降约0.01个百分点。

2018年12月份，全国工业生产者出厂价格(PPI)同比上涨0.9%，环比下降1.0%；工业生产者购进价格同比上涨1.6%，环比下降0.9%。全年工业生产者出厂价格较上年上涨3.5%，工业生产者购进价格上涨4.1%。

同比来看，12月份，生产资料价格同比上涨1.0%，影响工业生产者出厂价格总水平上涨约0.75个百分点。其中，采掘工业价格上涨3.8%，原材料工业价格上涨0.8%，加工工业价格上涨0.8%。生活资料价格同比上涨0.7%，影响工业生产者出厂价格总水平上涨约0.16个百分点。其中，食品价格上涨0.9%，衣着价格上涨1.6%，一般日用品价格上涨0.4%，耐用消费品价格上涨0.2%。

环比来看,12月份,生产资料价格环比下降1.3%,影响工业生产者出厂价格总水平下降约0.96个百分点。其中,采掘工业价格下降3.9%,原材料工业价格下降2.5%,加工工业价格下降0.6%。生活资料价格环比持平。其中,食品价格上涨0.1%,衣着价格上涨0.2%,一般日用品价格下降0.1%,耐用消费品价格持平。



2017.12~2018.12 CPI、PPI 同比走势图 (单位: %)

资料来源: Wind, 大公国际整理。

4. 货币政策与货币市场

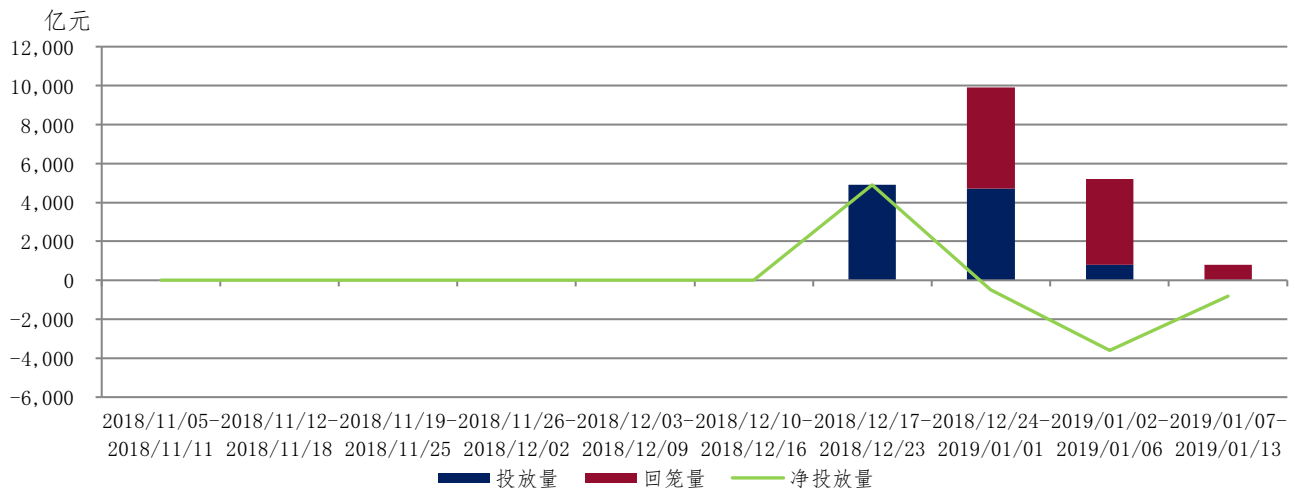
4.1 公开市场操作

本周,7天期公开市场无逆回购投放资金,逆回购到期回笼资金800.00亿元,故央行公开市场净回笼资金为800.00亿元;利率维持稳定2.55%。

资金回笼方面,1月9日,7天逆回购到期回笼资金300.00亿元;1月10日,7天逆回购到期回笼资金400.00亿元;1月11日,7天逆回购到期回笼资金100.00亿元。

序号	日期	操作	名称	期限	参考利率 (%)	金额 (亿元)	资金流向
1	2019-01-09	逆回购到期	逆回购 7D	7	2.5500	300.00	回笼
2	2019-01-10	逆回购到期	逆回购 7D	7	2.5500	400.00	回笼
3	2019-01-11	逆回购到期	逆回购 7D	7	2.5500	100.00	回笼
合计	-	-	-	-	-	-800.00	净投放

资料来源: Wind, 大公国际整理。



2018-11-05~2019-01-13 央行公开市场7天期间操作统计 (单位: 亿元)

资料来源: Wind, 大公国际整理。

4.2 货币市场利率

本周, 7天期公开市场为净回笼格局, 净回笼规模为800.00亿元。本周末, 货币市场利率与上周末相比, 各期限资金利率普遍下跌。

银行间质押式回购利率				SHIBOR			
利率分类	本周末 (%)	上周末 (%)	变动 (bp)	利率分类	本周末 (%)	上周末 (%)	变动 (bp)
R001	1.5991	1.9637	-36.4587	SHIBOR0/N	1.5758	1.9723	-39.6533
R007	2.4224	2.4936	-7.1213	SHIBOR1W	2.4928	2.5813	-8.8533
R014	2.4836	2.6034	-11.9807	SHIBOR2W	2.5044	2.6967	-19.2267
R021	2.9997	3.0599	-6.0240	SHIBOR1M	2.8154	3.0980	-28.2600
R1M	2.9577	2.5747	38.3000	SHIBOR6M	3.1784	3.2827	-10.4267
R2M	3.1894	3.2712	-8.1873	SHIBOR1Y	3.4050	3.5050	-10.0000

资料来源: Wind, 大公国际整理。

5. 债券市场

5.1 发行情况统计

本周, 大公评级的新发行债券共5只。其中, 短期融资券4只、中期票据1只; 总规模62.00亿元。

序号	债券简称	发行日期	上市地点	期限(年)	计划发行规模(亿)	利率(%)	债券评级	评级机构 ¹	主体评级	发行人所属行业(二级)	增信方式
短期融资券											
1	19 澜沧江 SCP001	01/11	银行间债券	0.25	20.00	-	-	大公	AAA	公用事业II	-
2	19 双流交建 SCP001	01/11	银行间债券	0.74	4.00	-	-	大公	AA	资本货物	-

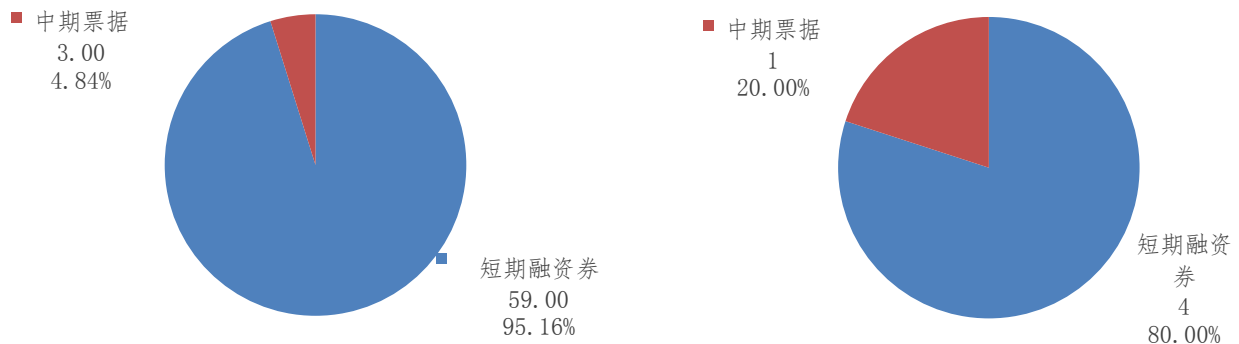


序号	债券简称	发行日期	上市地点	期限(年)	计划发行规模(亿)	利率(%)	债券评级	评级机构 ¹	主体评级	发行人所属行业(二级)	增信方式
3	19 华菱钢铁 SCP001	01/11	银行间债券	0.74	5.00	-	-	大公	AA+	材料 II	-
4	19 东航股 SCP001	01/08	银行间债券	0.49	30.00	2.80	-	大公	AAA	运输	-

中期票据

1	19 抚州投资 MTN001	01/09	银行间债券	5.00	3.00	4.67	AA	大公	AA	公用事业 II	-
---	----------------	-------	-------	------	------	------	----	----	----	---------	---

资料来源: Wind, 大公国际整理。注: 标注“-”单元格代表数据暂不可得或无此数据。



2019-01-07~2019-01-13 新发行债券构成图 (左图为发行金额结构图, 单位为亿元; 右图为发行数量结构图, 单位为只)

资料来源: Wind, 大公国际整理。

5.2 债券市场信用质量调整情况

5.2.1 主体信用级别调整情况

本周无。

5.2.2 债项信用级别调整情况

本周无。

附录

1. 银行间质押式回购利率本周变化情况（2019-01-07~2019-01-11）

日期	R001 (%)	R007 (%)	R014 (%)	R021 (%)	R1M (%)	R2M (%)
2019-01-07	1.4337	2.3409	2.5020	3.0193	2.8138	3.0658
2019-01-08	1.4258	2.2996	2.3678	2.9196	2.9587	3.2218
2019-01-09	1.6032	2.3937	2.3803	2.9088	2.9638	3.1594
2019-01-10	1.7822	2.5496	2.5861	3.0940	2.9828	3.1961
2019-01-11	1.7505	2.5283	2.5816	3.0566	3.0694	3.3037
本周均值 (%)	1.5991	2.4224	2.4836	2.9997	2.9577	3.1894
较上周末变化 (bp)	-36.4587	-7.1213	-11.9807	-6.0240	38.3000	-8.1873

资料来源：Wind，大公国际整理。注：标注“-”单元格代表数据暂不可得或无此数据。

2. 上海银行间同业拆借利率本周报价情况（2019-01-07~2019-01-11）

日期	O/N (%)	1W (%)	2W (%)	1M (%)	6M (%)	1Y (%)
2019-01-07	1.4470	2.4750	2.5410	2.9090	3.2330	3.4660
2019-01-08	1.4140	2.3720	2.4870	2.8250	3.2060	3.4310
2019-01-09	1.5670	2.4750	2.4770	2.7900	3.1840	3.4010
2019-01-10	1.7430	2.5870	2.5020	2.7810	3.1490	3.3770
2019-01-11	1.7080	2.5550	2.5150	2.7720	3.1200	3.3500
本周均值 (%)	1.5758	2.4928	2.5044	2.8154	3.1784	3.4050
较上周末变化 (bp)	-39.6533	-8.8533	-19.2267	-28.2600	-10.4267	-10.0000

资料来源：Wind，大公国际整理。注：标注“-”单元格代表数据暂不可得或无此数据。

免责声明

本报告分析及建议所依据的信息均来源于公开资料，本公司对这些信息的准确性和完整性不作任何保证，也不保证所依据的信息和建议不会发生任何变化。我们已力求报告内容的客观、公正，但文中的观点、结论和建议仅供参考，不构成任何投资建议。投资者依据本报告提供的信息进行证券投资所造成的一切后果，本公司概不负责。

本报告版权仅为本公司所有，未经书面许可，任何机构和个人不得以任何形式翻版、复制和发布。如引用、刊发，需注明出处为大公国际数据中心，且不得对本报告进行有悖原意的引用、删节和修改。

¹ 评级机构中，大公代表大公国际资信评估有限公司、中诚信国际代表中诚信国际信用评级有限责任公司、中诚信证券代表中诚信证券评估有限公司、联合资信代表联合资信评估有限公司、联合信用代表联合信用评级有限公司、新世纪代表上海新世纪资信评估投资服务有限公司、中证鹏元代表中证鹏元资信评估股份有限公司（原鹏元资信评估有限公司）、中债代表中债资信评估有限责任公司、远东代表远东资信评估有限公司、穆迪代表穆迪公司、惠誉代表惠誉国际信用评级有限公司、标普代表标普全球评级公司。